

Door **Caroline Wisse-Weldam**

# Vier vijf mei

## Inleiding

Elk jaar gedenken we de oorlogsslachtoffers op 4 mei en vieren we de bevrijding op 5 mei. De herdenking was eerst alleen voor de oorlogsslachtoffers van de Tweede Wereldoorlog, maar tegenwoordig worden ook Nederlandse oorlogsslachtoffers herdacht die daarna overal ter wereld gevallen zijn.



## Uitleg

In deze lesbrief ga je aan de slag met de kaften en flapteksten van fictieboeken die over oorlog gaan. Je denkt na over wat oorlog is en of de betekenis van dit woord voor iedereen hetzelfde is. Je maakt een woordweb rondom het woord oorlog en je schrijft een gedicht over vrijheid.

## Niveau

Deze lesbrief is geschikt voor alle leerjaren en leerlagen van het vmbo.

## Opdracht 1

Bekijk drie van de volgende sites.

<http://www.4en5mei.nl/>

<http://www.bevrijdingsfestivals.nl/>

<http://www.4en5meibeekbergen.nl/landelijk-waaromherdenkenwe.html>

[http://static1.squarespace.com/static/533d1930e4b09659516b85de/t/542d1cd7e4b0b8e6564c5310/1412242647352/Verslag Oorlog herdenken def.pdf](http://static1.squarespace.com/static/533d1930e4b09659516b85de/t/542d1cd7e4b0b8e6564c5310/1412242647352/Verslag+Oorlog+herdenken+def.pdf)

<http://www.poeziepaleis.nl/projecten/dichter-bij-4-mei/algemeen>

<http://www.kleuropschool.nl/wp-content/uploads/2015/02/Viering-Dromen-van-Vrijheid-5-mei.pdf>

## Opdracht 2


Schrijf vijf vragen op die jij hebt na het bekijken van de sites.

## Opdracht 3

Maak een groepje van maximaal vier leerlingen. Bespreek met elkaar de vragen die jullie hebben. Probeer samen achter de antwoorden te komen en schrijf ze op. Bekijk als het nodig is nogmaals de websites.

Opdracht 4

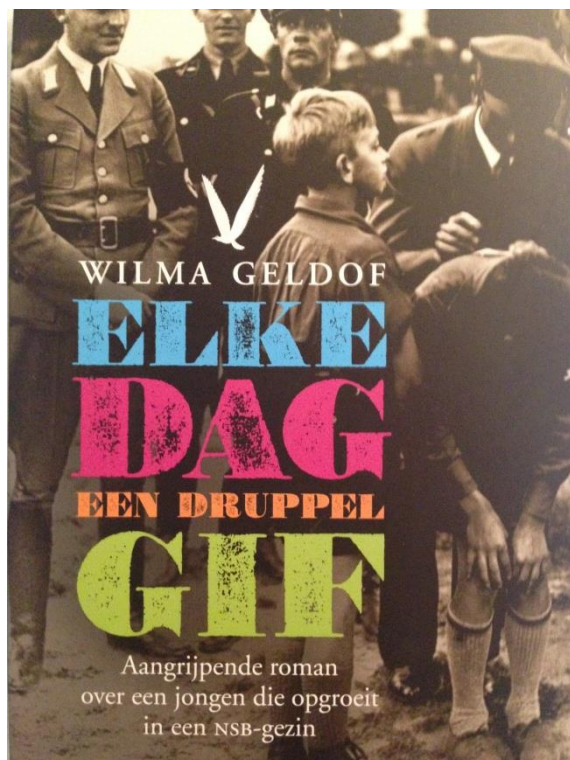
Bekijk de volgende kaften en lees de flapteksten. Welk kaft hoort bij welke flaptekst?




kaft 1




kaft 2



kaft 3



kaft 4



### kaft 5



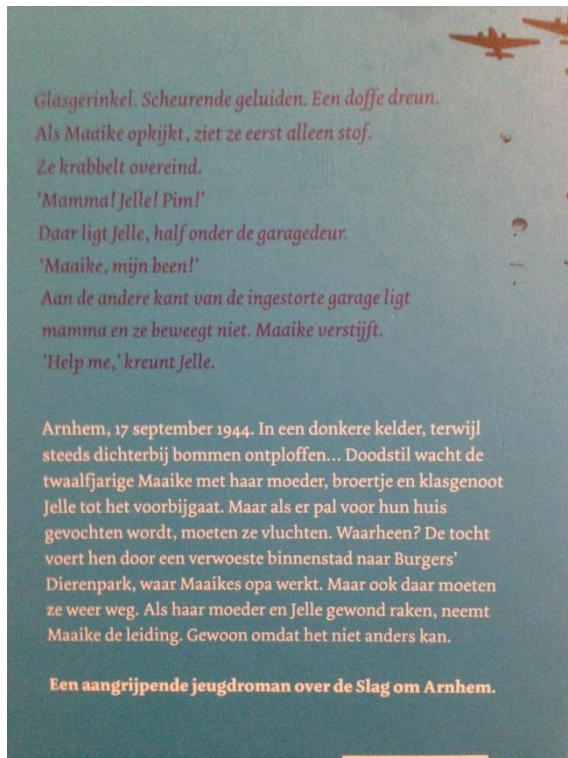
### flaptekst A



### flaptekst B



### flaptekst C



### flaptekst D




### flaptekst E

## Opdracht 5

Discussieer in je groepje over de volgende stellingen. Gebruik argumenten (redenen waarom je iets vindt) om je mening uit te leggen.

- Het is pas oorlog als er wapens gebruikt worden.
- Je spreekt van vrijheid als je mag zeggen en denken wat je wilt.
- Je kunt ook oorlog in jezelf hebben.
- Een heftige ruzie is ook oorlog.
- Als je moet vluchten, is je vrijheid weg.
- Bij kunst kan er nooit sprake van oorlog zijn.



## Opdracht 6

- 1 Maak een woordweb bij het woord *oorlog*.
- 2 Maak een woordweb bij het woord *vrijheid*.
- 3 Vergelijk je woordwebben over oorlog en vrijheid met die van een klasgenoot. Snappen jullie de verschillen in jullie woordwebben? Begrijpen jullie ook de andere woorden die jullie hebben opgeschreven bij het woord *oorlog* en het woord *vrijheid*?
- 4 Noteer jullie verschillen en bespreek ze.
- 5 Maak een gedicht over het woord *vrijheid* of over een ander woord uit een van jouw woordwebben. Je kunt zelf gaan dichten, maar je kunt ook de mooiste dichtregels opzoeken op de website <http://www.4en5mei.nl/dichterbij4mei/index.html>. Je kunt ze dan bij elkaar zetten en je keuze uitleggen.

De antwoorden van opdracht 4 zijn: 1-E, 2-D, 3-B, 4-C, 5-A.